










Sawmill



Level	Gesundheit (Hitpoints) 	Holz pro Stunde 	Kapazität 	Produktion bis maximale Kapazität	Upgrade Kosten			Upgrade Zeit 	erforderliches HQ-Level 
					Holz 	Stein 	Eisen 		
1	1.500	120	500	4 h 10 min	-	-	-	5 min	1
2	1.800	210	1.450	6 h 54 min	200	-	-	5 min	1
3	2.200	580	7.500	12 h 56 min	600	-	-	30 min	2
4	2.600	580	7.500	12 h 56 min	3.500	-	-	1 h 45 min	3
5	3.100	900	14.700	16 h 20 min	10.000	-	-	2 h 30 min	5
6	3.700	1.320	26.800	20 h 18 min	-	7.600	-	6 h	7
7	4.400	1.800	45.000	25 h 0 min	-	18.000	3.400	8 h	9
8	5.300	2.400	70.000	29 h 10 min	-	95.000	24.800	12 h	12
9	6.300	3.000	100.000	33 h 20 min	-	410.000	149.000	20 h	15
10	7.500	3.500	130.000	37 h 9 min	-	670.000	420.000	26 h	17