









Iron Mine



Level	Gesundheit (Hitpoints) 	Eisen pro Stunde 	Kapazität 	Produktion bis maximale Kapazität	Upgrade Kosten			Upgrade Zeit 	erforderliches HQ-Level 
					Holz 	Stein 	Eisen 		
1	1.500	120	500	4 h 10 min	39.000	9.900	-	4 h	10
2	1.800	210	1.450	6 h 54 min	126.000	33.000	-	7 h	11
3	2.200	360	3.500	9 h 43 min	126.000	63.000	-	10 h	12
4	2.600	580	7.500	12 h 56 min	251.000	126.000	-	14 h	13
5	3.100	900	14.700	16 h 20 min	390.000	261.000	-	18 h	14
6	3.700	1.320	26.800	20 h 18 min	810.000	540.000	-	20 h	15
7	4.400	1.800	45.000	25 h 0 min	1.680.000	840.000	-	24 h	16
8	5.300	2.400	70.000	29 h 10 min	1.860.000	1.860.000	-	26 h	17
9	6.300	3.000	100.000	33 h 20 min	1.980.000	1.980.000	-	28 h	18
10	7.500	3.500	130.000	37 h 9 min	2.100.000	2.100.000	-	34 h	19